



СПИСОК ЗАПАСНЫХ ЧАСТЕЙ

Подъемник ножничный пневматический TST25P

Конфиденциально

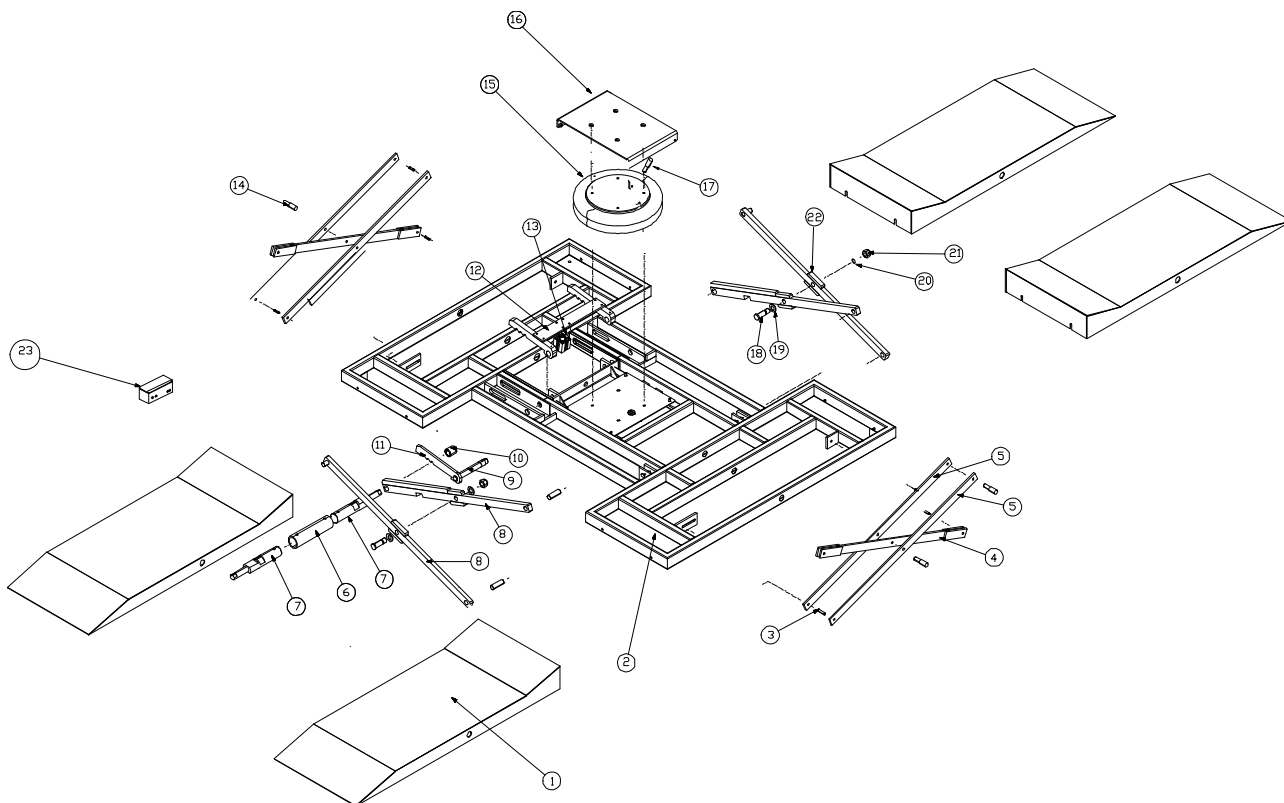
1

5/16

При отсутствии оригинального артикула для заказа, он образуется из номера (NO), части () и названия модели оборудования, например: *1A_TST25P

(A)

Общий вид (General View)



NO	Description	Описание	Кол-во, шт.
1	RAMP	Аппарель	4
2	BASE	Основание	1
3	LEVER PIN	Штифт ножничного механизма	4
4	THICKER LEVER	Рычаг ножничного механизма внутренний	2
5	THINNER LEVER	Рычаг ножничного механизма внешний	4
6	JOINT PIPE	Трубка соединительная	2
7	LOCKING BAR	Стопор	4
8	SUPPORT LEVER	Рычаг опорный	2
9	LOCKING FIXED AXLES	Ось фиксированная	2
10	LEVER SPACER	Проставка рычага	2
11	SLIDING LOCKING LEVE	Рычаг стопора	2
12	LOCKING JOINT PLATE	Пластина блокировочная	1
13	AIR CYLINDER	Цилиндр пневматический	1
14	LEVER PIN	Штифт ножничного механизма	2



СПИСОК ЗАПАСНЫХ ЧАСТЕЙ

Подъемник ножничный пневматический TST25P

Конфиденциально

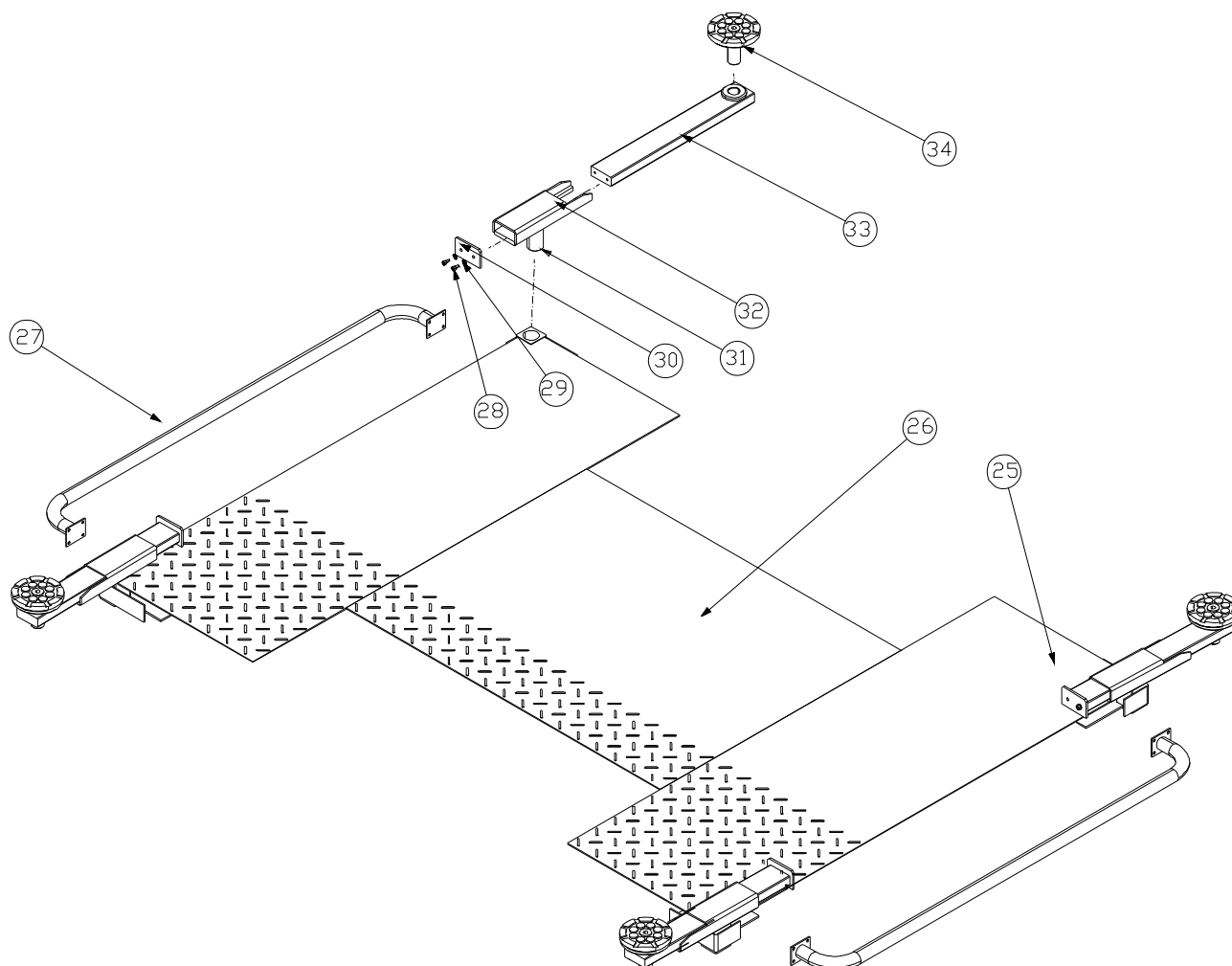
2

5/16

При отсутствии оригинального артикула для заказа, он образуется из номера (NO), части () и названия модели оборудования, например: *1A_TST25P

15	AIR BAG	Пневматик	1
16	AIR BAG COVER	Кожух	1
17	SCREW M10X20	Винт M10X20	4
18	CROSS AXES	Штифт	2
19	WASHER	Шайба	4
20	OIL BEARING	Подшипник масляный	2
21	SELF-LOCKING NUT M20	Гайка самоконтрящаяся	2
22	STRENGTHENING RIB	Ребро жесткости	4
23	PEDAL CONTROL	Педадь управления	1

Платформа и подъемные лапы (Platform and Arms)





СПИСОК ЗАПАСНЫХ ЧАСТЕЙ

Подъемник ножничный пневматический TST25P

Конфиденциально

3

5/16

При отсутствии оригинального артикула для заказа, он образуется из номера (NO), части () и названия модели оборудования, например: *1A_TST25P

NO	Description	Описание	Кол-во, шт.
25	SIDE COVER	Пластина платформы боковая	2
26	MIDDLE COVER	Пластина платформы срединная	1
27	FOOT GUARDS	Защита для ног	2
28	SCREW M6*15	Винт М6*15	8
29	WASHER	Шайба	8
30	FIXED SUPPORT	Пластина крепежная	4
31	LEVER PIN	Штифт лапы	4
32	ARM GUIDE	Корпус лапы	4
33	ARM	Часть лапы выдвижная	4
34	ADAPTER	Упор	4



СПИСОК ЗАПАСНЫХ ЧАСТЕЙ

Подъемник ножничный пневматический TST25P

Конфиденциально

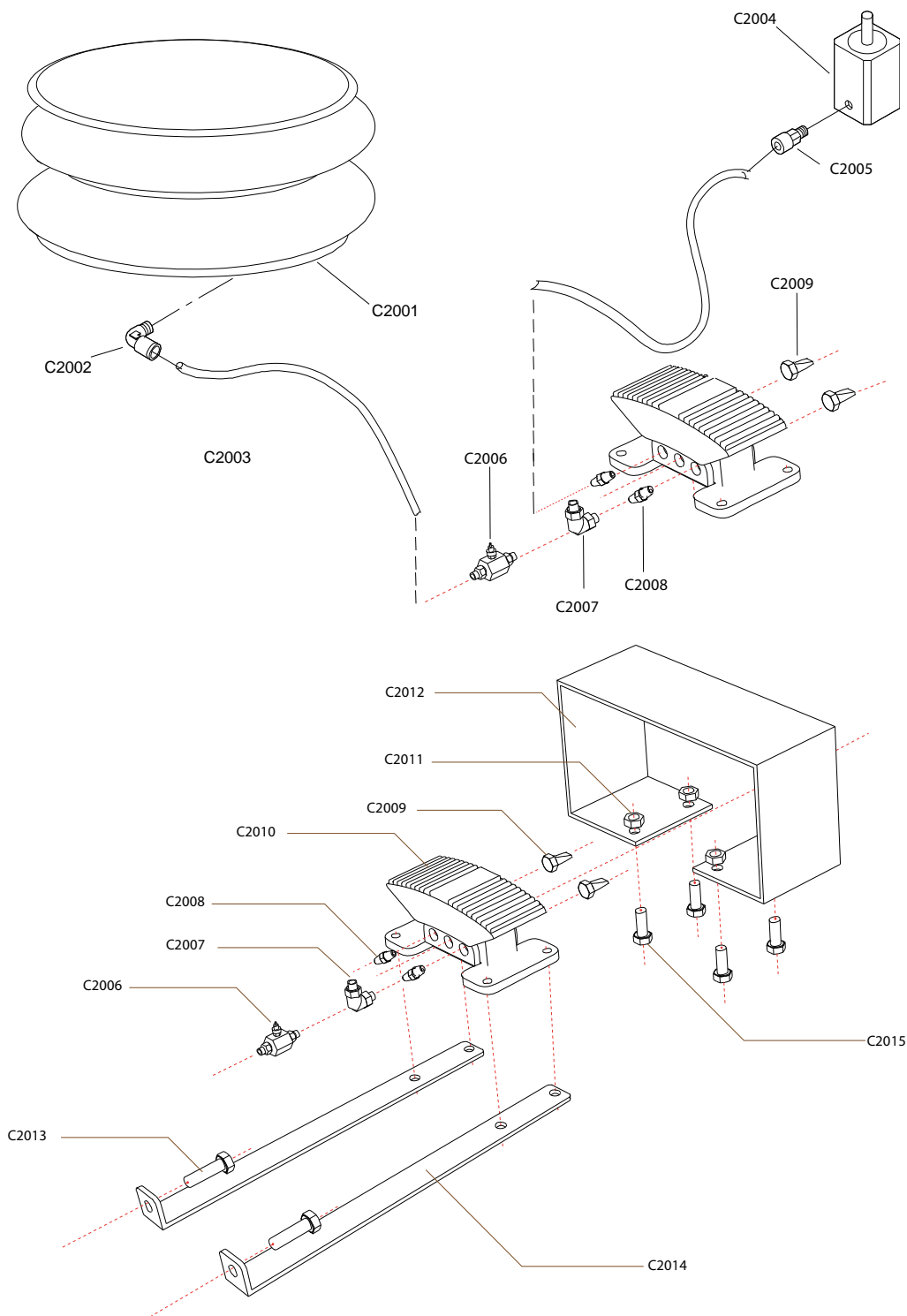
4

5/16

При отсутствии оригинального артикула для заказа, он образуется из номера (NO), части () и названия модели оборудования, например: *1A_TST25P

(B)

Пневматическая система, педаль управления (Pneumatic System / Pedal Control)





СПИСОК ЗАПАСНЫХ ЧАСТЕЙ

Подъемник ножничный пневматический TST25P

Конфиденциально

5

5/16

При отсутствии оригинального артикула для заказа, он образуется из номера (NO), части () и названия модели оборудования, например: *1A TST25P

NO	ART.	Description	Описание	Кол-во, шт.
1	C2001	AIR SPRING	Пневматик	1
2	C2002	L-SHAPED COUPLING 1/4" M FOR PIPE Ø10 MM	Фитинг угловой с внешней резьбой 1/4" для труб Ø10 мм	1
3	C2003	AIR PIPE	Трубка пневматическая	1
4	C2004	CYLINDER	Цилиндр	1
5	C2005	STRAIGHT MALE CONNECTION G1/8" PIPE Ø10 MM	Фитинг прямой с внешней резьбой G1/8" для труб Ø10 мм	1
6	C2006	JOINT	Муфта соединительная	1
7	C2007	AIR PIPE BEND JOINT	Фитинг угловой	1
8	C2008	AIR PIPE JOINT	Фитинг прямой	2
9	C2009	SILENCER	Глушитель	2
10	C2010	PEDAL VALVE	Педаль с клапаном	1
11	C2011	M8 BOLT	Болт М8	4
12	C2012	PEDAL PROTECT COVER	Крышка защитная педали	1
13	C2013	M6*15 BOLT	Болт М6*15	2
14	C2014	CONNECTING PLATE	Планка соединительная	2
15	C2015	M8*30 BOLT	Болт М8*30	4